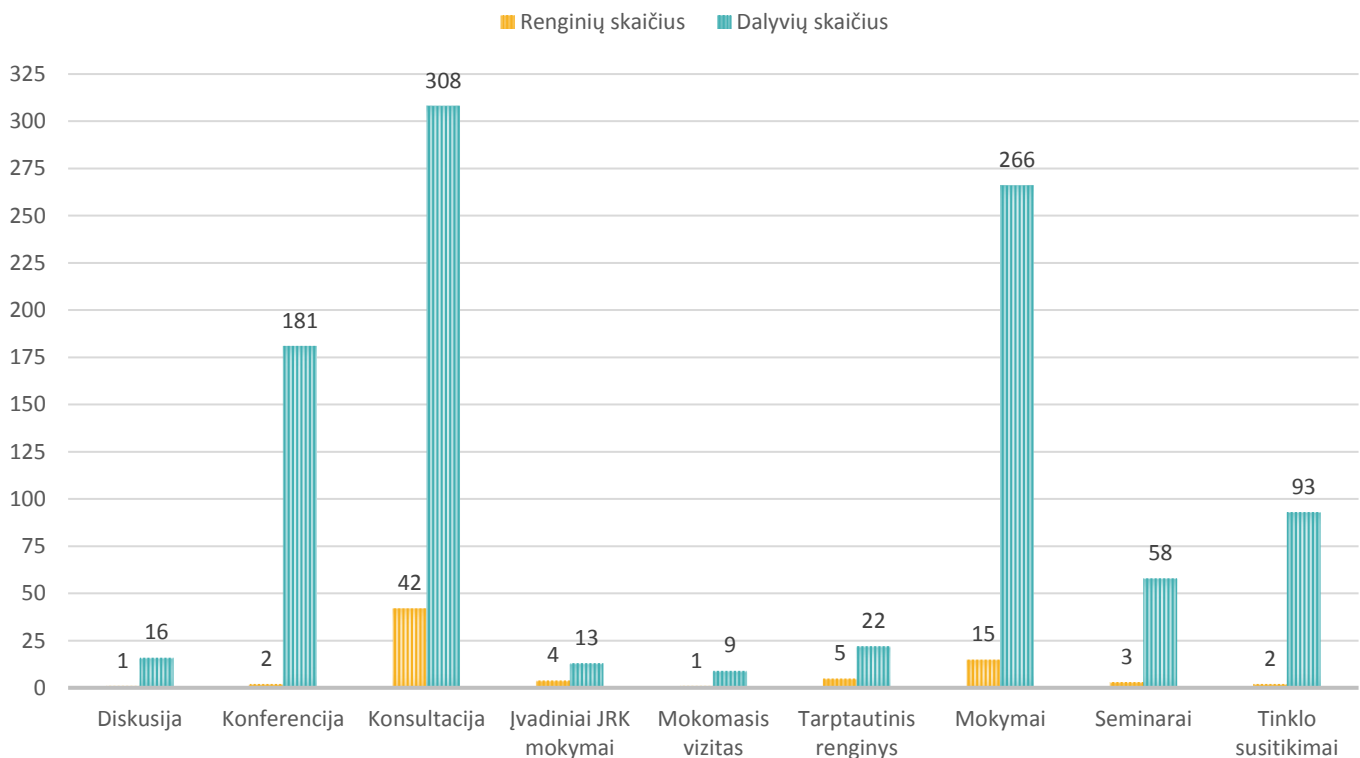


JAUNIMO REIKALŲ DEPARTAMENTO PRIE SADM 2018 METAIS ORGANIZUOTŲ RENGINIŲ IR JŲ DALYVIŲ APŽVALGA

2018 m. Jaunimo reikalų departamentas prie Socialinės apsaugos ir darbo ministerijos (toliau – Departamentas) organizavo 75¹ įvairaus formato renginius visoje Lietuvoje, kuriuose dalyvavo 966 dalyviai (žr. 1 pav.). Išskiriami devyni skirtingi renginių formatai: mokymai, konsultacijos, konferencijos, diskusijos, tinklo susitikimai, mokomieji vizitai, seminarai, įvadiniai savivaldybių jaunimo reikalų koordinatorių (toliau – JRK) mokymai ir tarptautiniai renginiai.

1 pav. Departamento 2018 metais organizuotų renginių ir jų dalyvių skaičius

RENGINIŲ IR DALYVIŲ SKAIČIUS



Didžiąją dalį 2018 m. organizuotų renginių sudarė įvairūs mokymai ir konsultacijos (76 % visų renginių). Daugiausiai dalyvių sulaukta Departamento organizuotose konsultacijoje bei mokymuose (atitinkamai, 31,88 % bei 27,54 %), tai sudarė 59,42 % visų 2018 m. organizuotų renginių dalyvių skaičiaus. Atkreiptinas dėmesys, kad 13,46 % visų 2018 m. renginių dalyvių sudarė konferencijos „Balsavimas nuo 16 metų: Lietuvos ateities scenarijus“ dalyviai (žr. 1 lentelę).

¹ 2018 m. lapkričio 15 d. vyko ketvirtoji jaunimo tyrėjų tarpdalykinė mokslinė-praktinė konferencija „Kodas: Jaunimas“, tačiau dalyvių sąrašuose nebuvo išskirtos atstovaujamos savivaldybės, todėl ši konferencija nėra įtraukta į bendrą renginių skaičių ir nėra nagrinėjama šioje apžvalgoje

Departamento organizuojami renginiai dalyviams buvo nemokami, t. y. Departamentas apmokėjo dalyvių maitinimo, apgyvendinimo, lektoriaus, salės nuomos bei transporto išlaidas mokomųjų vizitų metu². Kelionės išlaidų Departamentas nekompensavo. Bendra 2018 m. renginių organizavimo suma sudarė 71 818,05 Eur, vidutiniškai vienam dalyviui buvo skirti 74,35 Eur. Vienam dalyviui skirta suma priklausė nuo renginio formato ir bendro renginio dalyvių skaičiaus (žr. 1 lentelę).

1 lentelė. Departamento 2018 metais organizuoti renginiai, dalyvių skaičius bei suma vienam dalyviui

Nr.	Data	Renginio pavadinimas	Formatas	Dalyvių skaičius	Suma vienam dalyviui	Bendra suma
1	2018.03.07	Įvadiniai savivaldybių jaunimo reikalų koordinatorių mokymai	Įvadiniai JRK mokymai	4	6.59 €	26.36 €
2	2018.03.15	Savivaldybių jaunimo reikalų koordinatorių susitikimas - konsultacija	Konsultacija	50	7.00 €	350.00 €
3	2018.04.10	Atvirųjų jaunimo centrų darbuotojų tinklo susitikimas	Tinklo susitikimas	48	7.64 €	366.72 €
4	2018.04.23-27	Savarankiškai įgyvendinamos darbo su jaunimu iniciatyvos (Vokietijoje)	Tarptautinis renginys	4	148.80 €	595.20 €
5	2018.04.25-27	Lietuvos ir Ukrainos jaunimo mainų tarybos įvadiniai mokymai	Mokymai	12	188.43 €	2,261.16 €
6	2018.05.21	Įvadiniai savivaldybių jaunimo reikalų koordinatorių mokymai	Įvadiniai JRK mokymai	1	0.00 €	0.00 €
7	2018.05.23	Alytaus apskrities policijos pareigūnų konsultacija	Konsultacija	8	0.00 €	0.00 €
8	2018.06.14-15	Atvirųjų jaunimo centrų ir erdvių darbuotojų mokymai „Veiklos kokybė darbe su jaunimu“	Mokymai	16	108.63 €	1,738.08 €
9	2018.06.19-20	Atvirųjų jaunimo centrų ir erdvių darbuotojų mokymai „Atvirasis darbas su jaunimu, nuo ko pradėti?“	Mokymai	19	91.47 €	1,737.93 €
10	2018.06.26	Įvadiniai savivaldybių jaunimo reikalų koordinatorių mokymai	Įvadiniai JRK mokymai	3	5.53 €	16.59 €
11	2018.06.27	Lietuvos ir Lenkijos jaunimo mainų fondo įvadinis seminaras	Seminaras	23	0.00 €	0.00 €
12	2018.06.29	Savivaldybių jaunimo reikalų tarybų veiklos kokybės gerinimas (Klaipėdos m.)	Konsultacija	8	27.50 €	220.00 €
13	2018.07.11-12	Savivaldybių jaunimo reikalų koordinatorių kompetencijų stiprinimo mokymai	Mokymai	20	93.06 €	1,861.20 €
14	2018.07.11-12	Antidiskriminacijos, tolerancijos ir pagarbos kitam ugdymas (Tauragės r.)	Mokymai	20	100.00 €	2,000.00 €
15	2018.07.24	Savivaldybių jaunimo reikalų koordinatorių susitikimas - konsultacija	Konsultacija	39	6.77 €	264.03 €
16	2018.07.25	Savivaldybių jaunimo reikalų tarybų veiklos kokybės gerinimas (Ukmergės r.)	Konsultacija	9	24.44 €	219.96 €
17	2018.07.30-08.03	Tarptautinis vizitas Jaunimo informavimo ir konsultavimo praktika Lietuvoje	Tarptautinis renginys	3	155.33 €	465.99 €
18	2018.08.27-28	Mobilusis darbas su jaunimu	Mokymai	16	121.62 €	1,945.92 €
19	2018.08.29	Savivaldybių jaunimo reikalų tarybų veiklos kokybės gerinimas (Utenos r.)	Konsultacija	9	24.44 €	219.96 €
20	2018.08.29	Anykščių kultūros centro Ažuožerių individuali konsultacija	Konsultacija	5	44.00 €	220.00 €
21	2018.09.03-07	Į tiklines grupes orientuotas darbas su jaunimu	Tarptautinis renginys	4	570.00 €	2,280.00 €
22	2018.09.05	Kelmės kultūros centro individuali konsultacija	Konsultacija	4	55.00 €	220.00 €
23	2018.09.14	Jonavos jaunimo centras - individuali konsultacija	Konsultacija	2	110.00 €	220.00 €

² Išimtis buvo taikoma Darbuotojų, dirbančių su jaunimu, 5 modulių mokymų metu. Dalyviai ar juos siunčianti organizacija dalinai prisidėjo prie apgyvendinimo išlaidų padengimo.

Nr.	Data	Renginio pavadinimas	Formatas	Dalyvių skaičius	Suma vienam dalyviui	Bendra suma
24	2018.09.14-15	Antidiskriminacijos, tolerancijos ir pagarbos kitam ugdymas (Kėdainių r.)	Mokymai	24	100.00 €	2,400.00 €
25	2018.09.22-23	Antidiskriminacijos, tolerancijos ir pagarbos kitam ugdymas (Varėnos r.)	Mokymai	15	100.00 €	1,500.00 €
26	2018.09.23	Vilkaviškio atviro jaunimo centro individuali konsultacija	Konsultacija	2	110.00 €	220.00 €
27	2018.09.24	Telšių atvirojo jaunimo centro individuali konsultacija	Konsultacija	5	44.00 €	220.00 €
28	2018.09.25	Šilalės atvirojo jaunimo centro individuali konsultacija	Konsultacija	3	73.33 €	219.99 €
29	2018.09.26	Rietavo atvirojo jaunimo centro individuali konsultacija	Konsultacija	4	55.00 €	220.00 €
30	2018.10.02	Regioninių jaunimo reikalų tarybų atstovų diskusija	Diskusija	16	0.00 €	0.00 €
31	2018.10.02-05	Darbuotojų, dirbančių su jaunimu, 5 modulių mokymai	Mokymai	27	541.47 €	14,619.69 €
32	2018.10.04	Savivaldybių jaunimo reikalų tarybų veiklos kokybės gerinimas (Anykščių r.)	Konsultacija	11	20.00 €	220.00 €
33	2018.10.09-10	Savivaldybių jaunimo reikalų tarybų veiklos kokybės gerinimas	Mokymai	16	105.94 €	1,695.04 €
34	2018.10.11-12	Savivaldybių jaunimo reikalų tarybų veiklos kokybės gerinimas	Mokymai	13	105.50 €	1,371.50 €
35	2018.10.11	Savivaldybių jaunimo reikalų tarybų veiklos kokybės gerinimas (Plungės r.)	Konsultacija	6	36.67 €	220.02 €
36	2018.10.12	Savivaldybių jaunimo reikalų tarybų veiklos kokybės gerinimas (Akmenės r.)	Konsultacija	12	18.33 €	219.96 €
37	2018.10.15-16	Atvirųjų jaunimo centrų ir erdvių darbuotojų mokymai "Kaip mano įstaigoje įsteigti atvirą jaunimo centrą ar erdvę?"	Mokymai	19	97.25 €	1,847.75 €
38	2018.10.18	Alytaus miesto bendruomenės centro individuali konsultacija	Konsultacija	3	83.33 €	249.99 €
39	2018.10.18	Savivaldybių jaunimo reikalų tarybų veiklos kokybės gerinimas (Alytaus m., Kauno r.)	Konsultacija	8	27.50 €	220.00 €
40	2018.10.22	Joniškio atvirojo jaunimo centro individuali konsultacija	Konsultacija	4	55.00 €	220.00 €
41	2018.10.22	Savivaldybių jaunimo reikalų tarybų veiklos kokybės gerinimas (Šilutės r.)	Konsultacija	7	31.43 €	220.01 €
42	2018.10.23	Panevėžio miesto atvirojo jaunimo centro individuali konsultacija	Konsultacija	6	36.66 €	219.96 €
43	2018.10.24-25	Savivaldybių jaunimo reikalų koordinatorių metinė konferencija	Konferencija	51	55.49 €	2,829.99 €
44	2018.10.25	Palangos kultūros centro atvirosios jaunimo erdvės individuali konsultacija	Konsultacija	6	36.66 €	219.96 €
45	2018.10.25	Konsultacija dėl jaunimo organizacijų stiprinimo programų 2019-2020 metais finansavimo konkurso	Konsultacija	5	0.00 €	0.00 €
46	2018.10.26	Konsultacija dėl jaunimo organizacijų stiprinimo programų 2019-2020 metais finansavimo konkurso	Konsultacija	9	0.00 €	0.00 €
47	2018.10.29	Kupiškio atviro jaunimo centro individuali konsultacija	Konsultacija	3	83.33 €	249.99 €
48	2018.10.29	Pakruojo atvirojo jaunimo centro mobiliojo darbo su jaunimu individuali konsultacija	Konsultacija	3	83.33 €	249.99 €
49	2018.10.29	Konsultacija dėl jaunimo organizacijų stiprinimo programų 2019-2020 metais finansavimo konkurso	Konsultacija	2	0.00 €	0.00 €

Nr.	Data	Renginio pavadinimas	Formatas	Dalyvių skaičius	Suma vienam dalyviui	Bendra suma
50	2018.10.30	Savivaldybių jaunimo reikalų tarybų veiklos kokybės gerinimas (Šiaulių m.)	Konsultacija	7	31.43 €	220.01 €
51	2018.10.30	Savivaldybių jaunimo reikalų tarybų veiklos kokybės gerinimas (Švenčionių r.)	Konsultacija	9	24.44 €	219.96 €
52	2018.11.02-06	Lietuvos ir Ukrainos jaunimo mainų tarybos kontaktų užmezgimo mokymai "Develop2gether"	Tarptautinis renginys	6	389.78 €	2,338.68 €
53	2018.11.08	Klaipėdos Karalienės Luizės atviro jaunimo centro individuali konsultacija	Konsultacija	2	100.00 €	200.00 €
54	2018.11.08	Skuodo atvirojo jaunimo centro mobiliojo darbo su jaunimu individuali konsultacija	Konsultacija	3	83.33 €	249.99 €
55	2018.11.08-10	Mokomasis vizitas apie mobilųjį darbą su jaunimu	Mokomasis vizitas	9	140.22 €	1,261.98 €
56	2018.11.09	Gargždų atvirojo jaunimo centro individuali konsultacija	Konsultacija	3	83.33 €	249.99 €
57	2018.11.14	Atvirųjų jaunimo centrų darbuotojų tinklo susitikimas	Tinklo susitikimas	45	25.26 €	1,136.70 €
58	2018.11.14	Rietavo atvirojo jaunimo centro mobiliojo darbo su jaunimu individuali konsultacija	Konsultacija	3	83.33 €	249.99 €
59	2018.11.15	Savivaldybių jaunimo reikalų tarybų veiklos kokybės gerinimas (Šalčininkų r.)	Konsultacija	6	36.67 €	220.02 €
60	2018.11.22	Savivaldybių jaunimo reikalų tarybų veiklos kokybės gerinimas (Kėdainių r.)	Konsultacija	5	55.00 €	275.00 €
61	2018.11.25-26	Jaunimo savanorišką veiklą organizuojančių organizacijų mokymai	Mokymai	11	176.00 €	1,936.00 €
62	2018.11.26	Savivaldybių jaunimo reikalų tarybų veiklos kokybės gerinimas (Visagino)	Konsultacija	7	31.43 €	220.01 €
63	2018.11.26	Įvadiniai savivaldybių jaunimo reikalų koordinatorių mokymai	Įvadiniai JRK mokymai	5	4.75 €	23.75 €
64	2018.11.27-28	Lietuvos ir Lenkijos jaunimo mainų fondo įsivertinimo seminaras	Seminaras	25	128.92 €	3,223.00 €
65	2018.11.28	Savivaldybių jaunimo reikalų tarybų veiklos kokybės gerinimas (Radviliškio r.)	Konsultacija	4	55.00 €	220.00 €
66	2018.11.28	Savivaldybių jaunimo reikalų tarybų veiklos kokybės gerinimas (Raseinių r.)	Konsultacija	5	44.00 €	220.00 €
67	2018.11.30	Aukštelkės individuali konsultacija	Konsultacija	4	62.50 €	250.00 €
68	2018.11.30	Šiaulių rajono pagalbos tarnybos mobiliojo darbo su jaunimu individuali konsultacija	Konsultacija	3	83.33 €	249.99 €
69	2018.12.04-05	Savivaldybių jaunimo reikalų koordinatorių kompetencijų stiprinimo mokymai	Mokymai	17	94.43 €	1,605.31 €
70	2018.12.05	Pal. Matulaičio atvirosios jaunimo erdvės konsultacija	Konsultacija	3	83.33 €	249.99 €
71	2018.12.10	Konferencija „Balsavimas nuo 16 metų: Lietuvos ateities scenarijus“	Konferencija	130	20.87 €	2,713.10 €
72	2018.12.11	Savanorius priimančių organizacijų mokymai (Vilniaus m.)	Mokymai	21	62.19 €	1,305.99 €
73	2018.12.11-12	Jaunimo informavimo ir konsultavimo vizitas (Suomijoje)	Tarptautinis renginys	5	931.13 €	4,655.65 €
74	2018.12.17-18	Lietuvos ir Ukrainos jaunimo mainų tarybos įsivertinimo seminaras	Seminaras	10	144.00 €	1,440.00 €
75	2018.12.19	Jaunimo organizacijų konsultacija dėl metinių veiklos ataskaitų SPPD teikimo	Konsultacija	11	0.00 €	0.00 €
					Iš viso: 71,818.05 €	

Departamento 2018 m. organizuojuose renginiuose sulaukta dalyvių iš visų 60-ies Lietuvos savivaldybių (žr. 2 lentelę). Iš 54 savivaldybių Departamento renginiuose dalyvavo po daugiau negu 5 atstovus, dažniausiai

iš vienos savivaldybės dalyvavo nuo 17 iki 25 asmenų (vidutiniškai – 16). Didžiausio skaičiaus dalyvių sulaukta iš Vilniaus miesto savivaldybės, didele dalimi dėl konferencijos „Balsavimas nuo 16 metų: Lietuvos ateities scenarijus“ bei Atvirųjų jaunimo centrų darbuotojų tinklų susitikimų (atitinkamai, 26 ir 19 atstovų). Atkreiptinas dėmesys, jog Akmenės r. savivaldybėje vyko vienas iš Departamento organizuotų renginių (mokymai), kuriame dalyvavo 15 šios savivaldybės atstovų.

2 lentelė. Departamento 2018 metais organizuotų renginių dalyvių skaičius pagal atstovaujamas savivaldybes

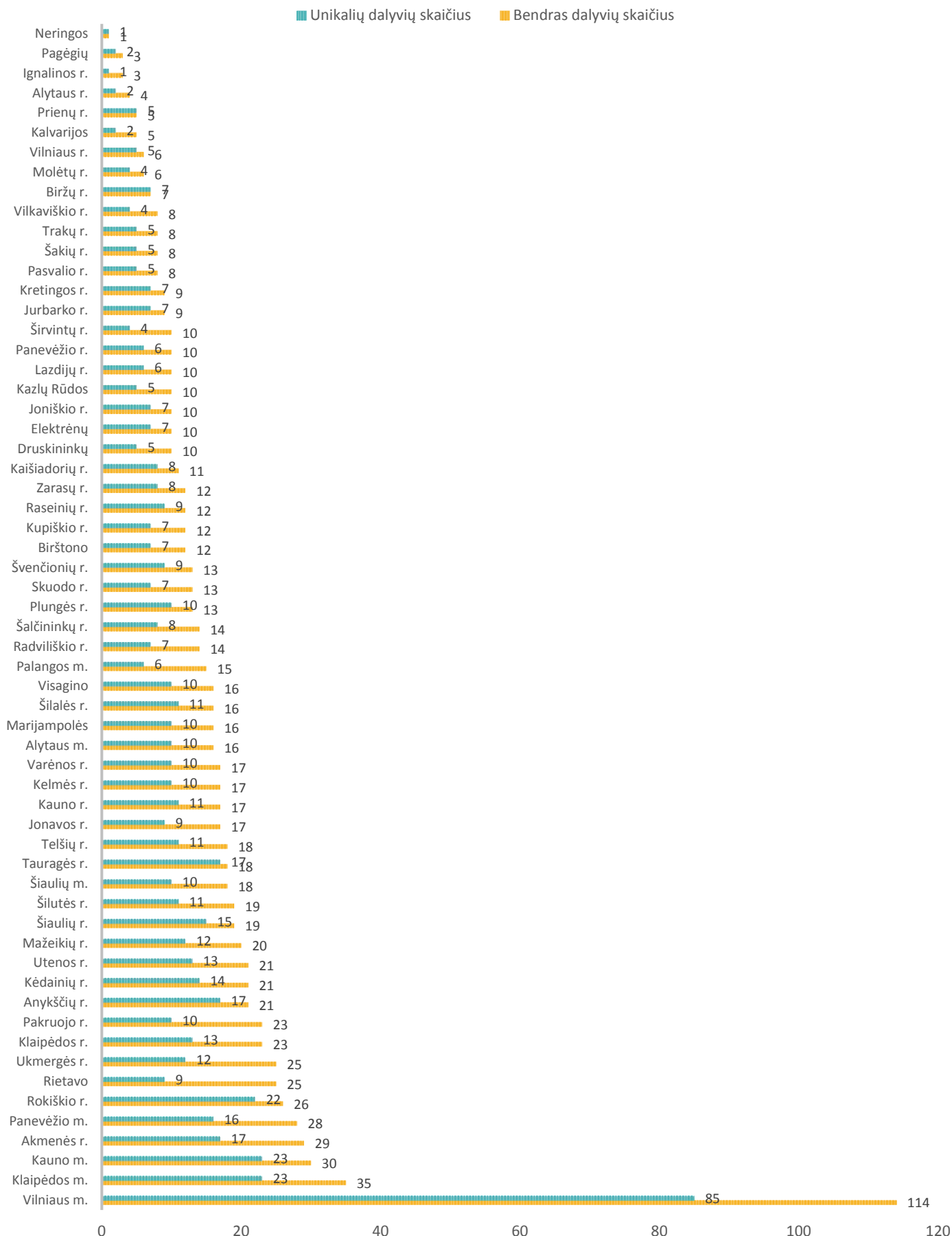
Savivaldybių skaičius	1 – 5 dalyvių	6 – 10 dalyvių	11 – 16 dalyvių	17 – 25 dalyvių	26 – 35 dalyvių	114 dalyvių
1	Kalvarijos	Druskininkų	Alytaus m.	Rietavo	Klaipėdos m.	Vilniaus m.
2	Prienų r.	Elektrėnų	Marijampolės	Ukmergės r.	Kauno m.	
3	Alytaus r.	Joniškio r.	Šilalės r.	Klaipėdos r.	Akmenės r.	
4	Ignalinos r.	Kazlų Rūdos	Visagino	Pakruojo r.	Panevėžio m.	
5	Pagėgių	Lazdijų r.	Palangos m.	Anykščių r.	Rokiškio r.	
6	Neringos	Panevėžio r.	Radviliškio r.	Kėdainių r.		
7		Širvintų r.	Šalčininkų r.	Utenos r.		
8		Jurbarko r.	Plungės r.	Mažeikių r.		
9		Kretingos r.	Skuodo r.	Šiaulių r.		
10		Pasvalio r.	Švenčionių r.	Šilutės r.		
11		Šakių r.	Birštono	Šiaulių m.		
12		Trakų r.	Kupiškio r.	Tauragės r.		
13		Vilkaviškio r.	Raseinių r.	Telšių r.		
14		Biržų r.	Zarasų r.	Jonavos r.		
15		Molėtų r.	Kaišiadorių r.	Kauno r.		
16		Vilniaus r.		Kelmės r.		
17				Varėnos r.		

Svarbu pažymėti, jog Departamento organizuojuose renginiuose iš 60 skirtingų savivaldybių dalyvavo 966 atstovai, iš kurių 619 buvo unikalūs dalyviai. Unikalus dalyvis – tai savivaldybės atstovas, kuris skaičiuojamas vieną kartą, nors jis per 2018 m. Departamento renginiuose dalyvavo kelis kartus. Lyginant dalyvių ir unikalų dalyvių santykį (žr. 2 pav.), pastebima, kad 53-ose savivaldybėse unikalūs dalyviai sudarė 50 % ar daugiau visų dalyvių skaičiaus, 7-ių savivaldybių unikalūs dalyviai sudarė virš 80 %.

Beveik visi Biržų r., Tauragės r., Rokiškio r. savivaldybių dalyviai buvo unikalūs (atitinkamai, 100 %, 94 %, 85 %), tuo tarpu iš Širvintų r., Palangos m., Rietavo savivaldybių renginiuose beveik visada dalyvavo tie patys asmenys (atitinkamai, 40 %, 40 %, 36 %, visų dalyvių sudarė unikalūs dalyviai)³.

³ Pagal šį kriterijų nebuvo vertinamos Kalvarijos, Alytaus r., Prienų r., Ignalinos r., Pagėgių, Neringos savivaldybės, iš kurių dalyvių skaičius siekė iki 5 dalyvių.

DEPARTAMENTO 2018 METAIS ORGANIZUOTŲ RENGINIŲ DALYVIŲ IR UNIKALIŲ DALYVIŲ SKAIČIUS

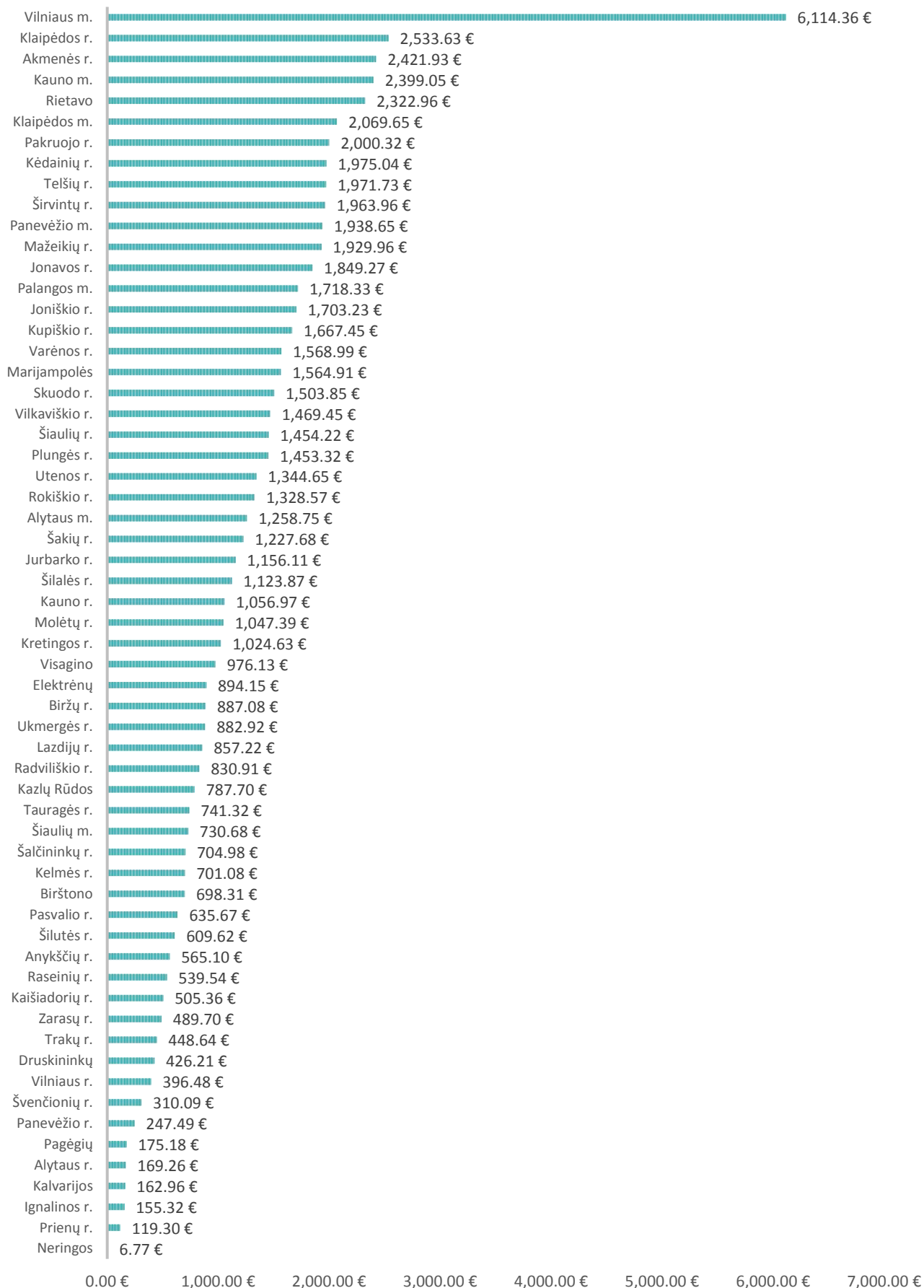


Kaip jau buvo minėta, bendra 2018 m. renginių organizavimo suma sudarė 70 212,74 Eur. Septynioms savivaldybėms (Vilniaus m., Klaipėdos r., Akmenės r., Rietavo, Kauno m., Klaipėdos m., Pakruojo r.), teko po virš 2 000 eurų ir tai sumoje sudarė 27,66 % visos 2018 m. renginių organizavimo sumos (žr. 3 pav.). Mažiausia bendra renginių suma (mažiau nei 170 Eur) per 2018 m. teko Neringos, Prienų r., Ignalinos r., Kalvarijos, Alytaus r. savivaldybėms.

Vienam dalyviui skirta suma priklausė nuo dalyvių iš savivaldybės dalyvavimo atitinkamame renginio formate skaičiaus (žr. 4 pav.). Didžiausia vidutinė Departamento renginių organizavimo suma, tekusi vienam dalyviui savivaldybėje per 2018 metus, buvo Širvintų r., Vilkaviškio r., Molėtų r., Joniškio r., Šakių r. savivaldybėse, mažiausia – Neringos, Švenčionių r., Panevėžio r., Anykščių r., Prienų r. savivaldybėse.

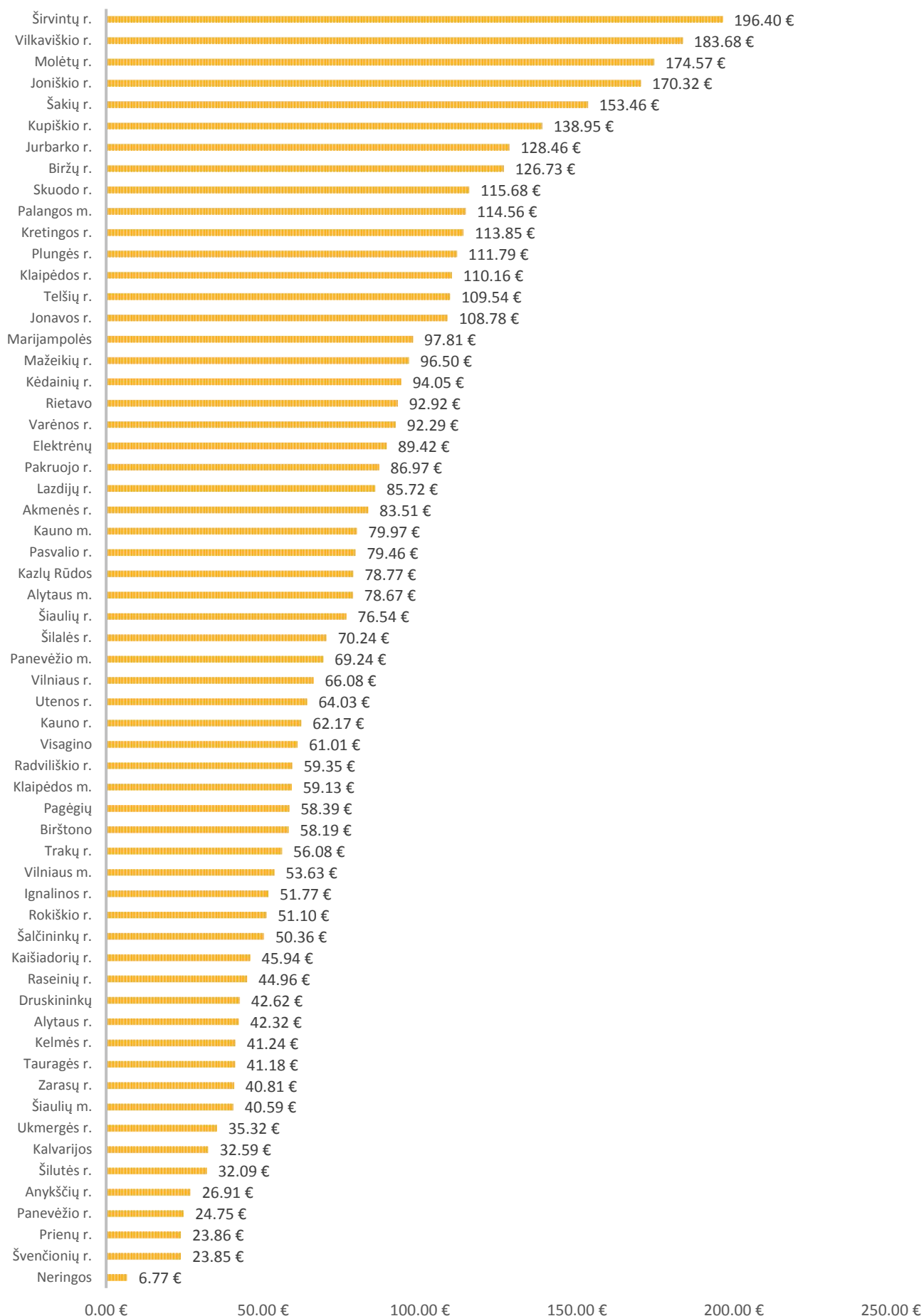
3 pav. Bendra Departamento renginių organizavimo suma tenkanti savivaldybėms per 2018 metus

BENDRA LĖŠŲ SUMA PER 2018 M.



4 pav. Vidutinė Departamento renginių organizavimo suma tenkanti vienam dalyviui savivaldybėje per 2018 metus

VIDUTINĖ SUMA VIENAM DALYVIUI



Departamento organizuoetuose mokymuose ir / ar seminaruose bent vieną kartą dalyvavo atstovai iš visų savivaldybių, išskyrus Anykščių r., Švenčionių r., Molėtų r., Neringos savivaldybių (žr. 5 ir 6 pav.). Aktyviausiai mokymuose ir / ar seminaruose dalyvavo Vilniaus m., Kauno m., Mažeikių r. atstovai (žr. 5 ir 6 pav.).

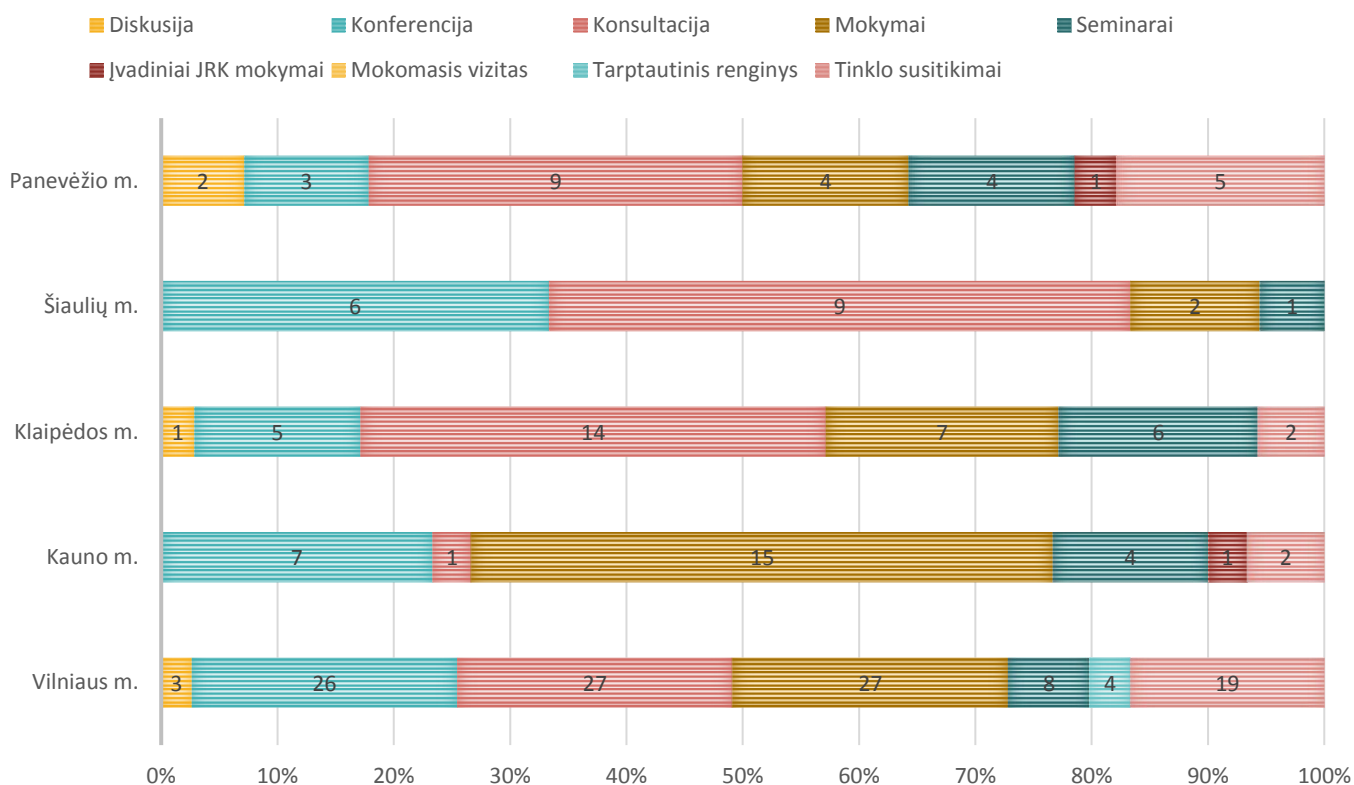
Aktyviausiai konsultacijose dalyvavo Akmenės r. ir Klaipėdos m. (po 14 dalyvių), Anykščių r. (17 dalyvių), Vilniaus m. (27 dalyviai) savivaldybių atstovai (žr. 5 ir 6 pav.). Konsultacijose per 2018 m. nedalyvavo Pagėgių, Trakų r., Kretingos r., Kazlų Rūdos savivaldybių atstovai.

Aktyviausiai konferencijose dalyvavo Vilniaus m. (26 dalyviai), Rokiškio r. (14 dalyvių), Tauragės r. (11 dalyvių) savivaldybių atstovai (žr. 5 ir 6 pav.). Konferencijose per 2018 m. nedalyvavo Neringos, Prienų r., Šilalės r., Raseinių r., Šiaulių r., savivaldybių atstovai.

Daugiausia dalyvių tinklo susitikimuose atvyko iš Vilniaus m. (19 dalyvių), Ukmergės r. (5 dalyviai), Panevėžio m. (5 dalyviai) savivaldybių (žr. 5 ir 6 pav.). Nei viename tinklo susitikime nedalyvavo 25 savivaldybių atstovai.

5 pav. Dalyvių iš penkių didžiųjų miestų savivaldybių skaičius skirtinguose renginių formatuose 2018 metais

RENGINIŲ DALYVIAI PAGAL FORMATUS



6 pav. Dalyvių iš savivaldybių (išskyrus didžiuosius miestus) skaičius skirtinguose renginių formatuose 2018 metais

DALYVIŲ IŠ SAVIVALDYBIŲ SKAIČIUS

